



**1 Dosis
a partir de 12 años**



Viales 2,25 ml
Vía I.M en deltoides
Dosis 0,3 ml
Edad > 12 años



-90°/-60° 24 meses
2°/8° 10 semanas
Tª ambiente 8°/30° 12 horas
Vial perforado 2°/30° 12 horas

**SEGURIDAD DEL
PACIENTE Y VACUNAS**



los **5+2** correctos
Paciente correcto
Vacuna correcta
Intervalo correcto
Dosis correcta
Vía correcta
Lugar anatómico correcto
Documentación correcta

1

REGISTRAR
Cartilla vacunal
Diraya



2

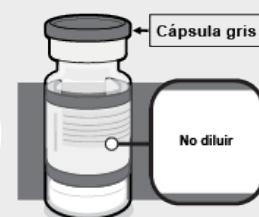
VACUNAR



Junta de Andalucía
Consejería de Salud y Consumo

**CONSERVACIÓN, PREPARACIÓN Y ADMINISTRACIÓN
DE VACUNAS COVID-19 COMIRNATY® OMICRON
XBB.1.5 - 30 MICROGRAMOS/DOSIS
(PFIZER - BIONTECH)**

1



Viales multidosis *
Cada vial tiene un volumen
de 2,25 ml para extraer 6
dosis de 0,3 ml
SIN DILUIR

2



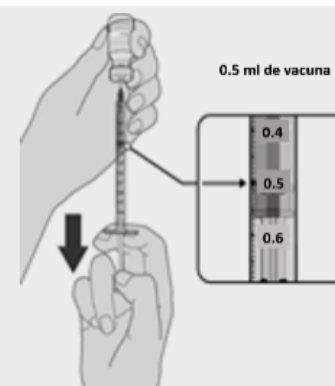
Atemperar el vial fuera del frigorífico.
Mezclar suavemente los viales
inviertiéndolos 10 veces antes de su uso.
NO AGITAR

3



La vacuna debe tener el aspecto de una
dispersión entre blanca y blanquecina sin
partículas visibles. No utilice la vacuna si
presenta partículas visibles o un cambio de color

4



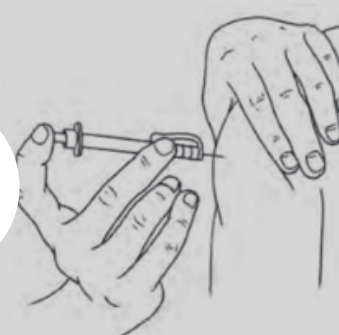
Desinfectar el tapón del vial con
alcohol de 70° o clorhexidina 2%
y dejar secar

5



Extraer 6 jeringas
de 0,3ml
SIN DILUIR

6



Anotar la hora de la apertura del
vial. Administrar vía intramuscular,
con aguja 23G



*Si después de extraer las 6 dosis del vial, se pueden extraer dosis
adicionales de 0,3 ml, emplearlas todas.

Permite transporte de hasta 6 horas, evitando sacudidas y vibraciones.
Idealmente, se deben usar en el sitio donde se preparen.

Muy recomendable el empleo de jeringas de bajo espacio muerto para
extraer las dosis.

Se recomienda usar la misma aguja para extraer y administrar cada
dosis.

Si se cambia de aguja para la inyección, introducir pequeña cantidad de
aire antes de retirar la primera aguja para evitar pérdidas de producto
por cambio de aguja.

Desechar viales, jeringas y agujas en contenedor de residuos
sanitarios.

