

## Distribución:

La entrada en juego de los viales multidosis y la variabilidad de las dosis que se pueden sacar de cada vial, hace muy complicado mantener las existencias siempre exactas.

En la versión anterior se permitía realizar ajuste de existencias por desecho de dosis que eliminaba de las existencias una dosis de un vial.

### Novedad

Nueva distribución para el lote: Prueba JGM1

Seleccione el tipo de acción

Devolución  Entrega  Dosis desechadas

Nº unidades devueltas

-1

Confirmar nº unidades devueltas

-1

Aceptar

Cancelar

En esta versión se permite realizar ajustes en negativo, es decir en vez de desechar una dosis, la añadimos.

Caso de uso: si de un vial de Moderna logramos sacar 12 dosis en vez de las 11 en las que está configurada a la aplicación a fecha de hoy.

Solo para las presentaciones que estén configuradas como vial multidosis.  
Solo disponible para perfil Sanitario.

### Novedad

Nueva distribución para el lote: Prueba JGM1

Seleccione el tipo de acción

Devolución  Entrega  Dosis desechadas

Centro origen

Ecija Virgen del Valle

Motivo

Ajuste de inventario

Nº unidades devueltas

-1

Confirmar nº unidades devueltas

-1

Aceptar

Cancelar

En esta versión Para las presentaciones por vial multidosis y para las convencionales de monodosis, también se permite realizar ajustes en negativo en el apartado de Devolución por el motivo Ajuste de inventario.

Esta acción permite añadir un vial o jeringa en el centro donde se realice la acción, sin realizar entradas adicionales a nuestro almacén central.

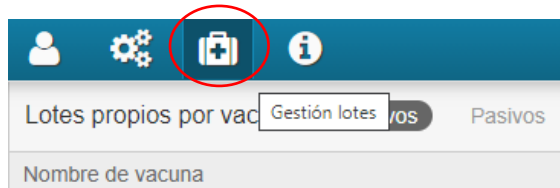
Caso de uso: en nuestra nevera hay 20 dosis y en la aplicación hay solo 10, ahora podremos añadir esas 10 dosis sin alterar las existencias del almacén central (¡¡cuidado, además de regularizar existencias hay que ver qué ha pasado, puede que se esté mecanizando con un lote equivocado las dosis!!)

Perfil Sanitario y Administrador D/H.

# Aclaraciones sobre las distribuciones con perfil Sanitario

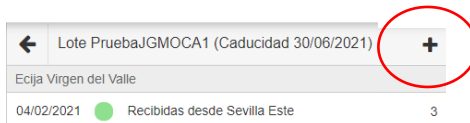
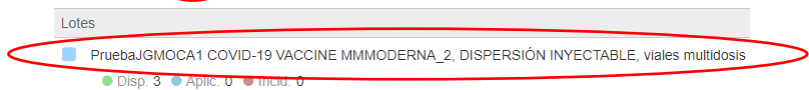
## Repaso

Los sanitarios en los centros de vacunación (centros de salud y unidades funcionales de hospital) deben mantener sus existencias en la aplicación revisadas y ajustadas. Para ello, cuentan con las herramientas de Distribución dentro de la aplicación de Vacunas. ¿Cómo se accede?



Para llegar a la distribución, hay que ir navegando clicando sobre los elementos marcados

Nombre de vacuna	Nombres Comerciales	Lotes		Vacunas	
COVID-19 M (COVID-19 Moderna)	1				
	Nombre comercial				
	COVID-19 Vaccine Moderna	1	0	3	33 + 0



El signo + a la arriba a la derecha de la pantalla hace que se habrá el apartado de modificar las existencias.

Hay que recordar igualmente que tanto la opción de Devolución como la de entrega se hace en viales, pero que la de Dosis rechazada, en dosis.

- Devolución
  - Entrega
  - Dosis desechadas
- } Viales
- } Dosis

Las distribuciones también se pueden hacer en presentaciones habituales. Ahí, el desecho de dosis, no funciona.



## Visualización de lotes disponibles a la hora de mecanizar la vacuna:

A la hora de mecanizar la vacuna, cuando es con un lote propio, la aplicación mostrará los lotes que tengan existencias en el centro, ordenados por fecha de caducidad más próxima.

Si existen lotes que no tienen existencias, se podrán visualizar forzando esta opción.

Vacuna

COVID-19 Pfizer/BioNTech (COVID-19 P/B)

Acción


Vacunar  Vacunación externa

Lote

Adquirido por el SAS  Adquirido por el usuario

PruebaJGM4 COMIRNATY Monodosis reconstituidas 0,3 ml 31/07/2021

PruebaJGM5 COMIRNATY Monodosis reconstituidas 0,3 ml 31/07/2021

Ver también lotes sin existencias 

Comentarios (opcional)

### Novedad

Cuando se trate de viales multidosis, en el nombre del formato comercial, se podrá especificar el volumen a administrar y la forma.

PruebaJGM4 COMIRNATY Monodosis reconstituidas 0,3 ml

PruebaJGM3 COVID-19 VACCINE MODERNA monodosis 0,5 ml

### Novedad

Fecha de vacunación

28/01/2021



La vacuna ya ha sido administrada al usuario en una fecha próxima a la seleccionada.

La aplicación ya alertaba cuando el intervalo entre dosis no era correcto por corto, ahora se añade un icono más visible.

### Novedad

Reacciones Adversas

Disponibles	Seleccionados
Reacciones generales	<input type="checkbox"/>
Reacciones generales / Trastorno de piel y tejido subcutáneo	<input type="checkbox"/> <small>notificaRAM</small>
Reacciones generales / Trastorno del sistema inmunológico	<input type="checkbox"/> <small>notifica</small> <small>Notificar Reacción Adversa a farmacovigilancia</small>
Reacciones generales / Trastornos de la sangre y del sistema linfático	<input type="checkbox"/> <small>notificaRAM</small>

Se ha puesto más visible el enlace a la página de Notificación de reacciones adversas

## Impresión de la ficha de vacunación de un usuario:

Se añade al final de la ficha de vacunación, junto a la leyenda de cuando le toca la próxima vacuna, una advertencia sobre efectos adversos y notificación de los mismos.

Novedad



Diraya Ficha de Vacunación  
Fecha 11/02/2021

NI [REDACTED]

Edad: 30 años

NUHSA: AN [REDACTED]

30 años

✓ COVID-19 Pfizer/BioNTech / Vacunado (Vacunación externa)  
31/12/2020

✓ COVID-19 Pfizer/BioNTech / Vacunado (Vacunación externa)  
21/01/2021

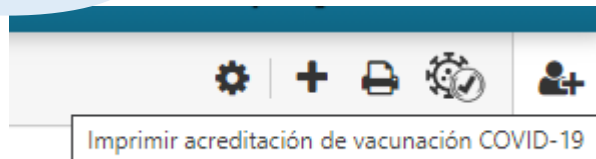


En caso de presentar una reacción adversa grave, póngase en comunicación con el número de emergencias 061 para recibir asistencia. Para notificar posibles efectos adversos, incluso si no vienen en el prospecto, puede hacerlo a través de la página web <http://www.notificaRAM.es>


## Impresión de la acreditación de vacunación COVID-19:

Acceso a la descarga de la acreditación de vacunación COVID-19.

Novedad



## Incidencias corregidas:

- Cuando se realiza una edición de una distribución, se modifica adecuadamente. 2.358 

(Ya se puede volver a utilizar el lapicito)

