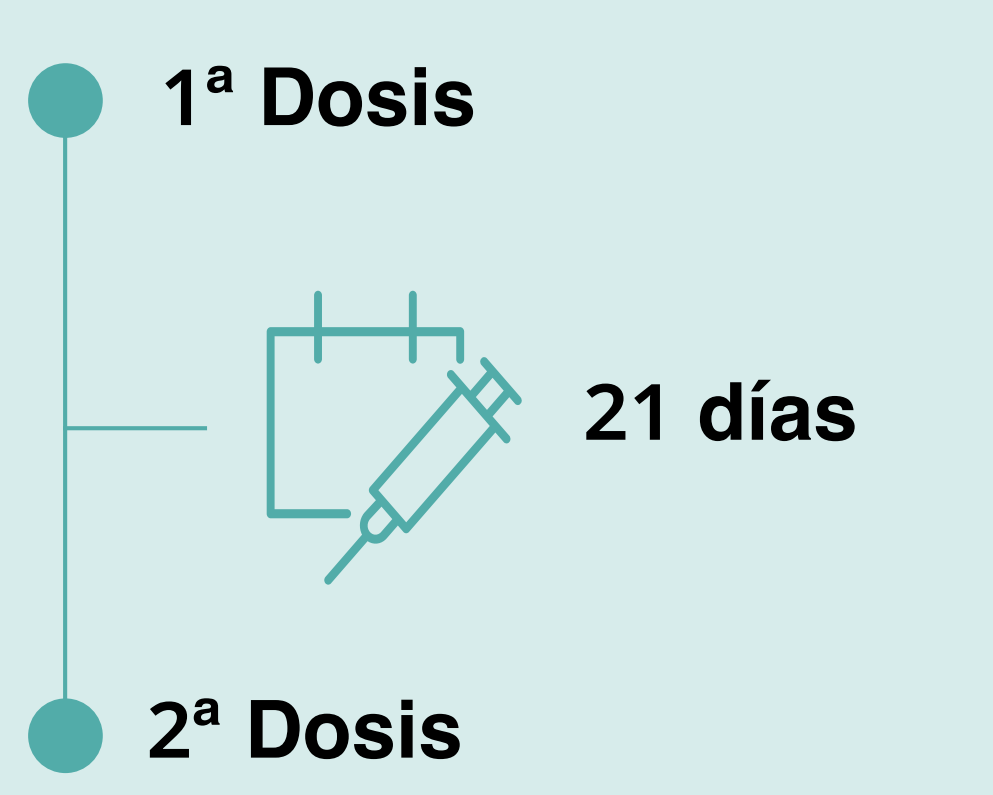
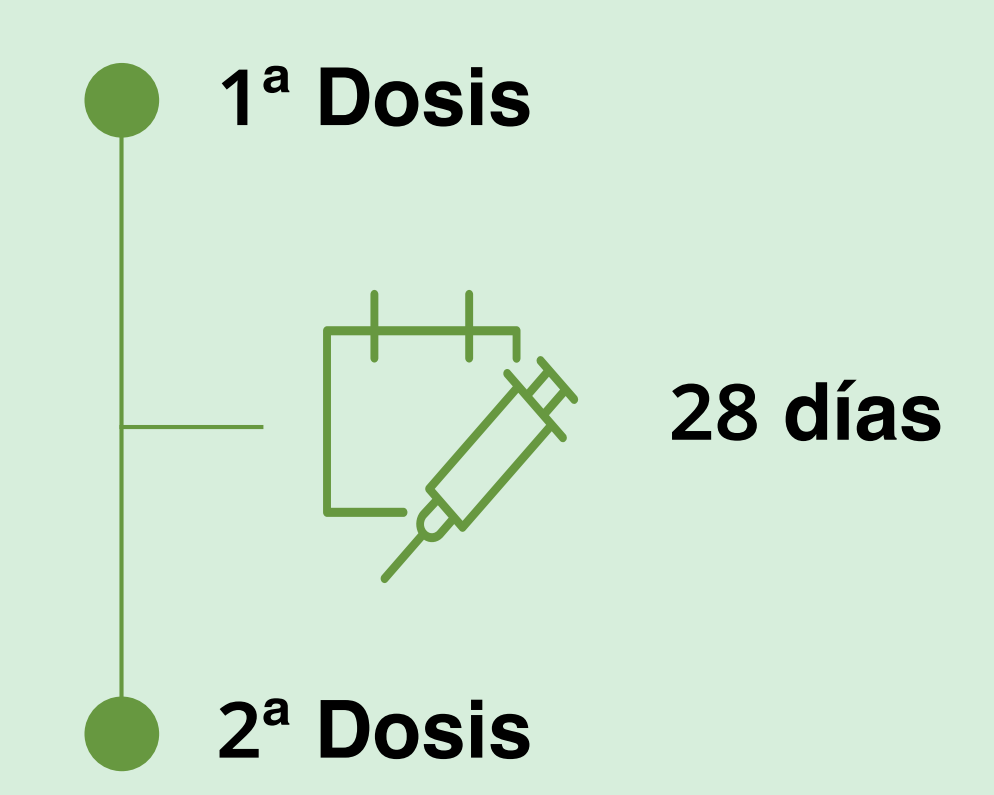
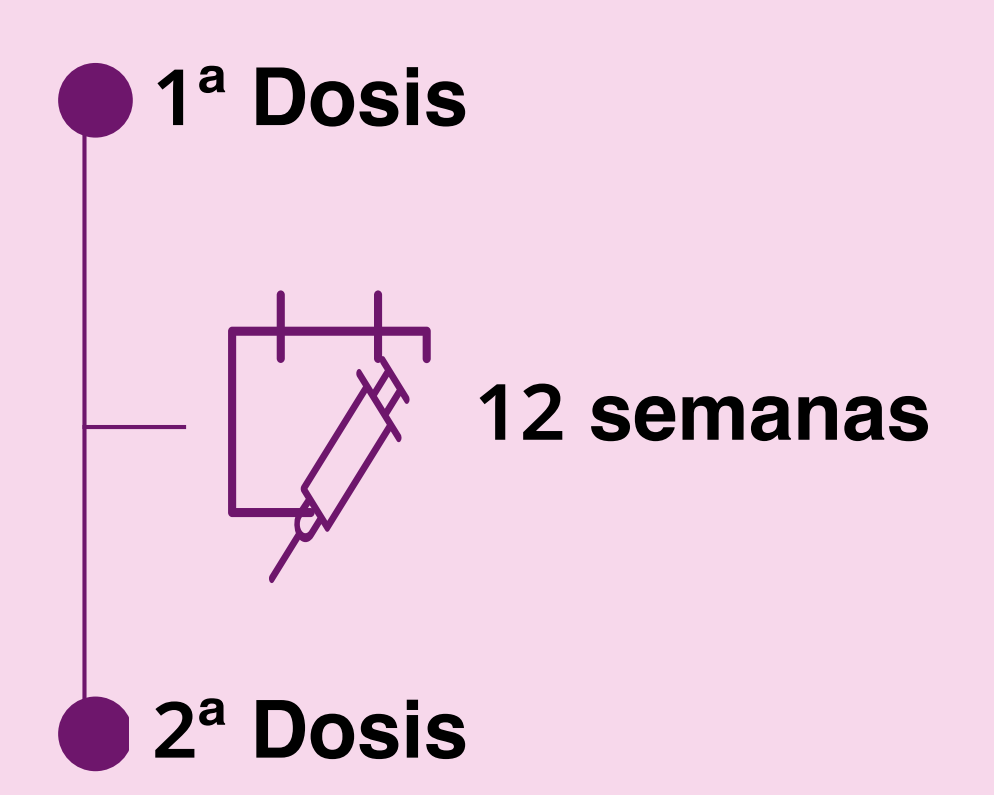
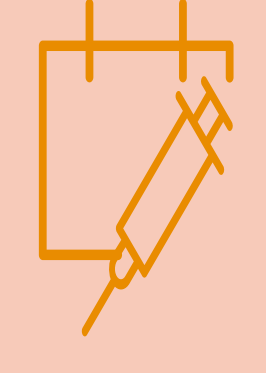








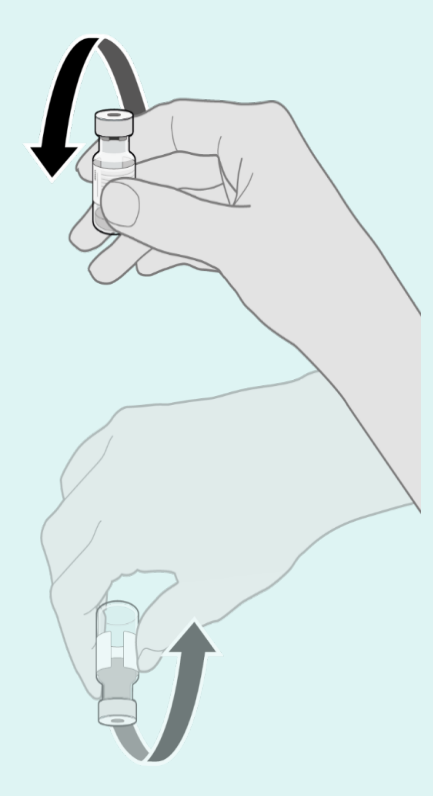





	Pfizer Comirnaty®	Spikevax (Moderna)	AstraZeneca	Janssen
Dosis	<p>ARNm</p>  <p>1ª Dosis 21 días 2ª Dosis</p>	<p>ARNm</p>  <p>1ª Dosis 28 días 2ª Dosis</p>	<p>Vector adenovirus</p>  <p>1ª Dosis 12 semanas 2ª Dosis</p>	<p>Vector adenovirus</p>  <p>Dosis Única</p>
Viales	 <p>BD Flu+ 0,1ml</p> <p>Vial 0,45ml Dosis 0,3ml Dilución suero 1,8ml 0,9% 6 dosis*</p>	 <p>BD Flu+ 0,5ml</p> <p>Vial 5ml Dosis 0,5ml Sin dilución 10 dosis*</p>	 <p>BD Flu+ 0,5ml</p> <p>Vial 5ml Dosis 0,5ml Sin dilución 10 dosis*</p>	 <p>BD Flu+ 0,5ml</p> <p>Vial 2,5ml Dosis 0,5ml Sin dilución 5 dosis*</p>
Conservación	 <p>-60° / -90° 6 meses 2°/8° 31 días Tª ambiente &lt;30° 2 horas Tras dilución 6 horas</p>	 <p>-25° / -15° 7 meses 2°/8° 30 días Tª ambiente &lt;25° 24 horas Vial perforado &lt;25° 19 horas</p>	 <p>Sin perforar el vial 2° /8° 6 meses Vial perforado 2°/8° 48 horas Tª ambiente &lt;30° 6 horas</p>	 <p>Sin perforar el vial 2° /8° 3 meses Vial perforado 2°/8° 6 horas Tª ambiente &lt;25° 3 horas</p>
Preparación	 <p>Atemperar el vial fuera del frigorífico. Antes de la dilución, invertir el vial de la vacuna suavemente 10 veces. Desinfectar el tapón del vial con alcohol 70° o clorhexidina 2% y dejar secar.</p>	 <p>Se debe dejar que el vial refrigerado entre 2 y 8 °C alcance la temperatura ambiente. Girar suavemente el vial varias veces manteniéndolo vertical, sin volterar ni agitar. Repetir ese movimiento antes de extraer cada una de las dosis.</p>	 <p>Atemperar el vial fuera del frigorífico. Antes de la extracción de la dosis, girar suavemente, sin agitar.</p>	 <p>Atemperar el vial fuera del frigorífico hasta alcanzar la temperatura ambiente. Antes de la extracción de cada dosis, girar suavemente el vial unos 10 segundos en posición vertical, sin agitar.</p>

## los 5+2 correctos

Paciente	correcto
Vacuna	correcta
Intervalo	correcto
Dosis	correcta
Vía	correcta
Lugar anatómico	correcto
Documentación	correcta

**1** REGISTRAR  
Cartilla vacunal  
Diraya

**2** VACUNAR

## \* Si se pueden extraer dosis adicionales completas, emplearlas.

- Muy recomendable el empleo de jeringas BD Flu de escala 0.1 para Pfizer y de escala 0.5 para Janssen, Moderna y AstraZeneca.
- Se recomienda usar la misma aguja para extraer y administrar dosis.
- No combinar excedente de vacuna de viales diferentes.
- Si se cambia de aguja para la inyección, introducir pequeña cantidad de aire antes de retirar la primera aguja para evitar pérdidas de producto por cambio de aguja.
- Desechar viales, jeringas y agujas en contenedor de residuos sanitarios.